

Mémo **MYSCUTUM**



Alarme, domotique et télésurveillance







SCUTUM

www.myscutum.fr






Voyants de la centrale





État de la centrale

-  Lumière verte : la détection est active
-  Lumière verte clignotante : la détection partielle est active
-  Lumière rouge : la détection est à l'arrêt
-  Lumière rouge clignotante : l'alarme est en mode installation

Défauts et alarmes

-  Absence de lumière : l'alarme fonctionne normalement
-  Lumière rouge : une alarme s'est déclenchée
-  Lumière rouge clignotante : une alarme est en cours
-  Lumière orange : l'alarme rencontre un défaut de fonctionnement
-  Lumière orange clignotante : une coupure d'électricité est en cours, la centrale fonctionne sur batterie

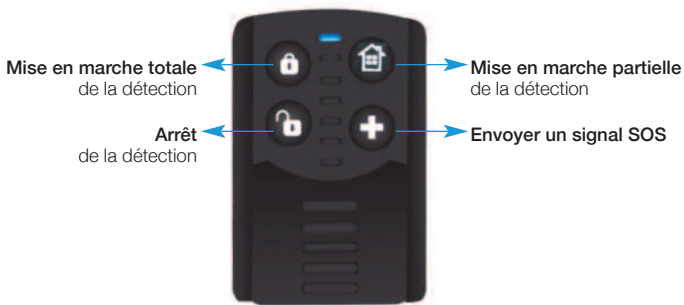
État de la connexion internet

-  Absence de lumière : la connexion fonctionne
-  Lumière orange : la connexion internet est coupée

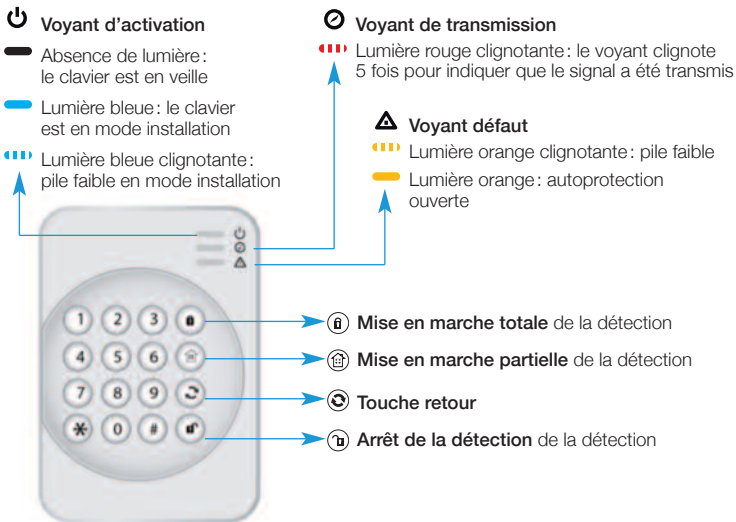
info !

Après une intrusion, comment éteindre le voyant « Défauts et alarmes » de votre centrale ? (1) Activez la détection totale (Ⓜ), (2) Attendre la fin de la mise en marche (30 secondes), (3) Arrêtez la détection (Ⓜ).

Touches de la télécommande



Touches et voyants du clavier



Piloter votre alarme domotique à distance

Grâce à l'application et au site MYSCUTUM, vous pourrez :

- ▶ Activer/désactiver la détection
- ▶ Recevoir les alertes
- ▶ Consulter, prendre des photos et des vidéos
- ▶ Piloter vos accessoires domotiques

Pour libérer les 3 volets, appuyez sur le bouton central

Pour activer la détection, appuyez sur « mise en marche de la détection »
le bouton central changera en vert



Pour arrêter la détection, appuyez sur « mise à l'arrêt »
le bouton central changera en rouge

Pour activer la détection partielle, appuyez sur « mise en marche partielle »
le bouton central changera en orange

- 1 Pour télécharger l'application MYSCUTUM, rendez-vous sur l'[AppStore](https://www.apple.com/appstore) ou sur [Google Play](https://www.google.com/play)
- 2 Ouvrez l'application
- 3 Saisissez votre adresse e-mail et votre mot de passe
- 4 Appuyez sur **Connexion**



MYSCUTUM



GRUPE SCUTUM SAS
pour plus d'informations
rendez-vous sur www.myscutum.fr
SAS au capital de 17 675 059,50 € - 309 174 589 RCS Créteil - APE 8020Z

Pour contacter le support technique :
0 140 846 315